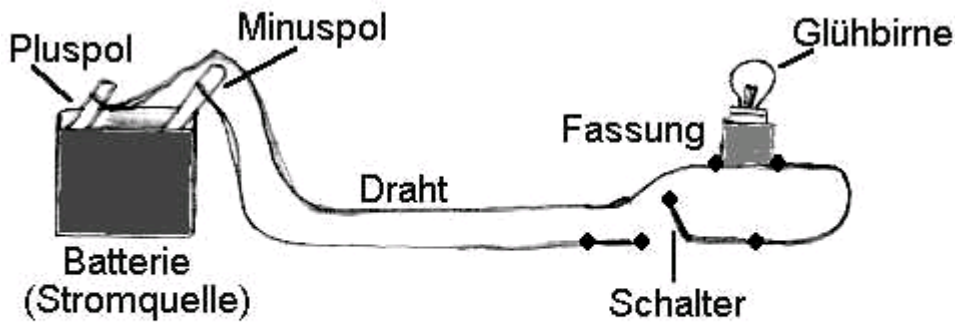
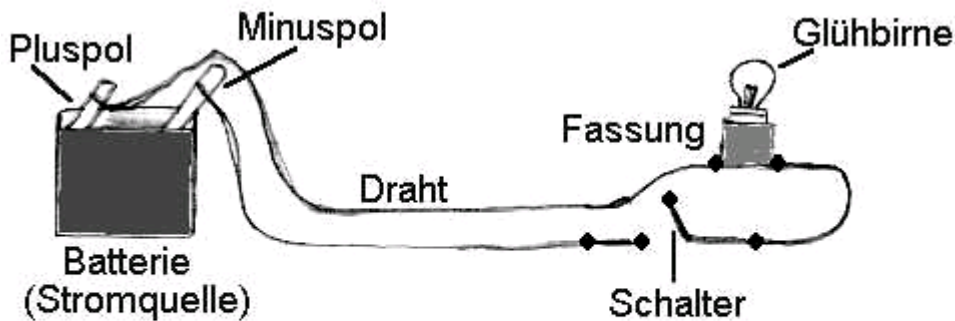


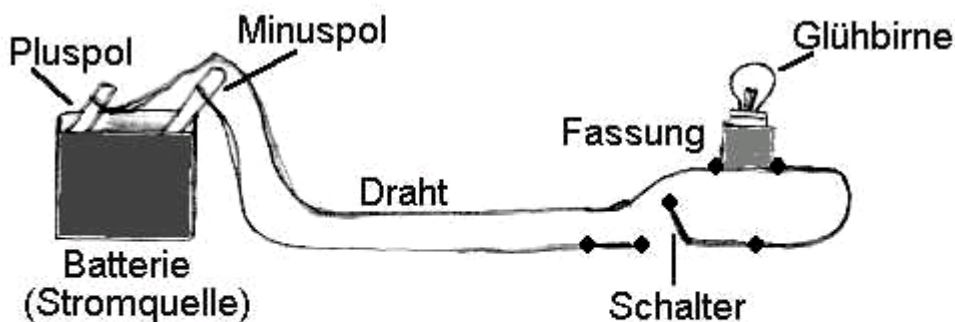
Von der Batterie fließt der Strom durch den Draht über den Schalter bis zur Fassung ins Glühbirnchen. Aber nur dann, wenn der Schalter geschlossen ist!



Von der Batterie fließt der Strom durch den Draht über den Schalter bis zur Fassung ins Glühbirnchen. Aber nur dann, wenn der Schalter geschlossen ist!



Von der Batterie fließt der Strom durch den Draht über den Schalter bis zur Fassung ins Glühbirnchen. Aber nur dann, wenn der Schalter geschlossen ist!



Von der Batterie fließt der Strom durch den Draht über den Schalter bis zur Fassung ins Glühbirnchen. Aber nur dann, wenn der Schalter geschlossen ist!