














Abschreiben: Schritt für Schritt

- 1  Bibu sitzt mit seinen Freunden am  Teich.
- 2 In seiner  Hand hält er eine  Angel.
- 3 Damit will er feine  Fische für sich fangen.
- 4 Plötzlich hängt eine alte  Flasche an seinem Haken.
- 5 Darin steckt ein  Brief.
- 6 Vorsichtig zieht Bibu den Zettel oben durch den  Hals der Flasche.
- 7 Doch leider reißt das  Papier in viele kleine Stücke.
- 8 Bibus Freunde setzen die  Stücke zusammen und geben Bibu den Brief.
- 9 Endlich können sie die Nachricht lesen:
Heute gibt es keinen  Fisch !

- 1 Lies den Text. Ergänze die fehlenden Wörter.
- 2 Gliedere jeden Satz  in Sinnschritte.
- 3 Lies immer bis zum Strich. Sprich dabei in Silben mit.
- 4 Markiere Aufpasstellen gelb.
- 5 Merke dir jeweils einen Sinnschritt und schreibe ihn auswendig auf.





1

Rechtschreib-Trick:
Sil-ben spre-chen!


Kreuze an (1).

Ich merke mir beim Abschreiben

immer nur ein Wort.

einen Sinnschritt.

den ganzen Satz.



Dänemark