

Wörtliche Rede (1)

So steht es im Comic:



- 1 Schreibe den Comic in Sätzen. Achte auf alle Satzzeichen. Kennzeichne die wörtliche Rede.

Tick, Trick und Track rufen: „Schaut mal Onkel Dagobert an!“
 „Schaut mal Onkel Dagobert an!“, rufen Tick, Trick und Track.

Donald fragt: „Warum bist du denn so gut drauf?“
 „Warum bist du denn so gut drauf?“, fragt Donald.

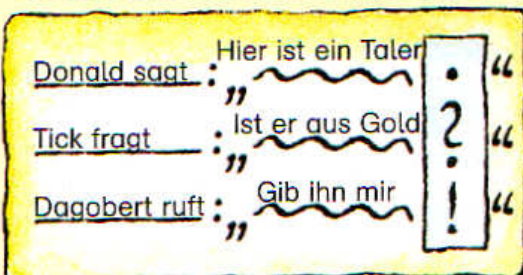
Onkel Dagobert sagt: „Ich habe einen Taler gefunden.“
 „Ich habe einen Taler gefunden“, sagt Onkel Dagobert.

- 2 Vergleiche mit einem Partnerkind. Was fällt euch an den Sätzen auf?
 Verwendet diese Fachbegriffe:

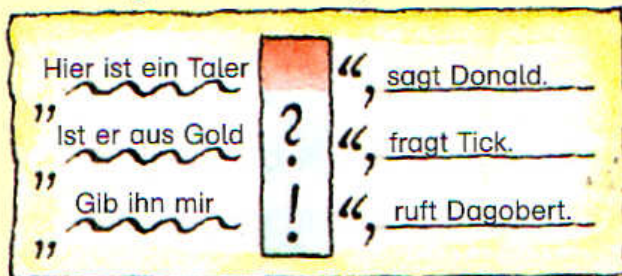
Doppelpunkt Anführungszeichen Ausrufezeichen Fragezeichen
 Punkt Komma Redebegleitsatz wörtliche Rede

- 3 Besprecht in der Klasse dieses Schaubild. Welche Regeln gelten für die wörtliche Rede?

Redebegleitsatz vorangestellt:



Redebegleitsatz nachgestellt:



Wenn der **Redebegleitsatz** nachgestellt ist, gilt:


Zwischen wörtlicher Rede und Redebegleitsatz steht ein Komma.

Ausrufezeichen und Fragezeichen bleiben stehen. Der Punkt fällt weg.

- 1 Schreibt den Comic in der Gruppe als Text mit wörtlicher Rede. Kennzeichnet die Satzzeichen. Schreibt so: „Was habt ihr mit dem Werkzeugkasten vor?“, fragt Donald.



- 2 Schreibe den Comic als Text mit wörtlicher Rede. Setze dabei den Redebegleitsatz möglichst oft hinter die wörtliche Rede.



 Gestalte selbst eine Comicszene und schreibe sie anschließend als Text.