

Welche Bilder gehören zu den Verkehrszeichen?



1. Vorfahrt gewähren!



2. Halt! Vorfahrt gewähren!



3. getrennter Rad- und Fußweg



4. Fußgängerüberweg









5. gemeinsamer Fuß- und Radweg



6. verkehrsberuhigter Bereich



**Male die Verkehrszeichen oben in der richtigen Farbe an!
Zeichne unten die passenden Schilder und trage die Nummern ein!**



Hefteinträge

Wichtige Regeln und Zeichen

Wenn ich 8 Jahre alt bin, darf ich mir aussuchen, ob ich auf dem Gehweg oder dem Radweg fahre.

Wer 10 Jahre alt ist, muss auf dem Radweg fahren. Inliner dürfen nur auf dem Gehweg fahren.

verkehrsberuhigter Bereich



Ich darf auf der Straße spielen. Die Autofahrer müssen mit Schrittgeschwindigkeit fahren. Aber: Ich muss trotzdem aufpassen.

Fußgängerüberweg



So verhalte ich mich, wenn ich über den Zebrastreifen gehen will:

1. Ich schaue nach links – rechts – links.
2. Ich gebe ein deutliches Handzeichen.
3. Ich schaue den Autofahrer, Radfahrer... an, ob ich die Fahrbahn sicher überqueren kann.
4. Ich schiebe mein Rad über den Fußgängerüberweg.