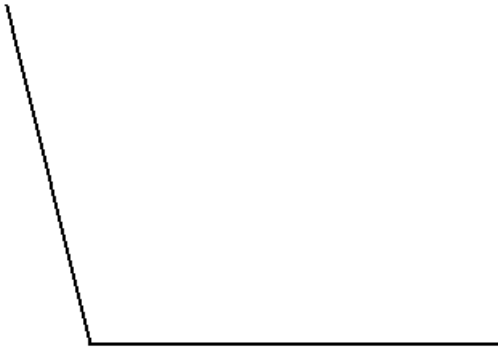


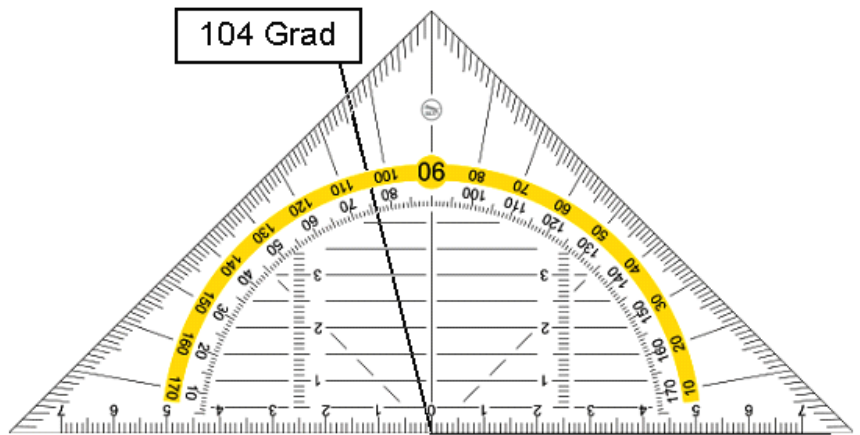
Beispiel 1




Wir sehen, dass der Winkel größer als 90 Grad sein muss.

Wir legen das Geodreieck an:  
Nullpunkt an den Scheitelpunkt,  
Kante genau an den Scheitel.

Wir können ablesen: 104 Grad.  
(Winkelzahlen über 90 Grad!)



Beispiel 2



Wir sehen, dass der Winkel kleiner als 90 Grad sein muss.

Wir legen das Geodreieck an:  
Nullpunkt an den Scheitelpunkt, Kante  
genau an den Scheitel.

Wir können ablesen: 54 Grad.  
(Winkelzahlen unter 90 Grad!)

